



MINISTERO DELL'ISTRUZIONE E DEL MERITO  
UFFICIO SCOLASTICO REGIONALE PER IL LAZIO  
AMBITO TERRITORIALE PROVINCIA DI FROSINONE - DISTRETTO SCOLASTICO N. 53  
**ISTITUTO D'ISTRUZIONE SUPERIORE "LUIGI ANGELONI"**  
Codice Istituto FRIS00800X - Codice fiscale 92053090608  
e-mail [fris00800x@istruzione.it](mailto:fris00800x@istruzione.it) - pec [fris00800x@pec.istruzione.it](mailto:fris00800x@pec.istruzione.it)  
Tel.: 0775-210805 / 0775-855027 Viale Roma n.69 – 03100 FROSINONE

# **INFORMAZIONE INTEGRATIVA PER COLLABORATORI SCOLASTICI E ASSISTENTI AMMINISTRATIVI**

**CONFORME A:**

**DECRETO LEGISLATIVO n° 81  
del 09.04.08 Art. 36**

**Da distribuire a tutti i COLLABORATORI SCOLASTICI  
E ASSISTENTI AMMINISTRATIVI**





## **ISTRUZIONI SPECIFICHE PER IL PERSONALE CHE SVOLGE LA MANSIONE DI COLLABORATORE SCOLASTICO**

### **1) NORME GENERALI**

Prima di iniziare le normali mansioni quotidiane indossare i dispositivi di Protezione Individuale. Il personale addetto all'apertura dell'Istituto deve immediatamente aprire tutti i dispositivi antintrusione (saracinesche alle porte, ecc.).

Le calzature debbono essere basse, senza tacco, con suola antiscivolo, ben allacciate, confortevoli. Per i lavori di movimentazione carichi (movimentazione banchi, sedie, armadi, ecc.) è obbligatorio indossare **scarpe antiscivolo**. L'utilizzo di calzature improprie può comportare il rischio di caduta accidentale e scivolamento, soprattutto durante le operazioni di pulizia e fasi di evacuazione dell'edificio in caso di emergenza, oltre a provocare sollecitazioni pericolose all'apparato muscolo-scheletrico.

Lavarsi le mani dopo ogni operazione che richiede l'uso di prodotti per la pulizia o l'eventuale manipolazione di rifiuti.



### **2) PULIZIA E RIORDINO DEI LOCALI E DELLE PERTINENZE**

#### **2A) DEFINIZIONE DI PULIZIA, DISINFEZIONE, DISINFESTAZIONE E SANIFICAZIONE**

Sono attività di **pulizia** quelle che riguardano il complesso di procedimenti e operazioni atti a rimuovere polveri, materiale non desiderato o sporciaia da superfici, oggetti, ambienti confinati ed aree di pertinenza.

Sono attività di **disinfezione** quelle che riguardano il complesso dei procedimenti e operazioni atti a rendere sani determinati ambienti confinati e aree di pertinenza mediante la distruzione o inattivazione di

microrganismi patogeni. Tra i requisiti di un disinfettante ricordiamo il rapido e sicuro effetto, la non tossicità per l'uomo, la facilità d'uso, la scarsa azione deteriorante sui materiali da disinfettare, il contenuto costo economico.

Sono attività di **disinfestazione** quelle che riguardano il complesso di procedimenti e operazioni atti a distruggere piccoli animali, sia perché parassiti, vettori o riserve di agenti infettivi sia perché molesti e specie vegetali non desiderate. I mezzi chimici sono rappresentate da sostanze che agiscono in genere per semplice contatto. Di solito i più attivi sono anche i più pericolosi per l'uomo e quindi è sempre opportuno che l'utilizzo di questi prodotti sia effettuato da personale con adeguate conoscenze e competenze tecniche.

Sono attività di **sanificazione** quelle che riguardano il complesso di procedimenti e operazioni atti a rendere sani determinati ambienti mediante l'attività di pulizia e/o disinfezione e/o disinfestazione ovvero mediante il controllo e il miglioramento delle condizioni del microclima per quanto riguarda la temperatura, l'umidità e la ventilazione ovvero per quanto riguarda l'illuminazione e il rumore.

#### **2B) PULIZIA ED AERAZIONE DELLE AULE E DEGLI SPAZI COMUNI**



MINISTERO DELL'ISTRUZIONE E DEL MERITO  
UFFICIO SCOLASTICO REGIONALE PER IL LAZIO  
AMBITO TERRITORIALE PROVINCIA DI FROSINONE - DISTRETTO SCOLASTICO N. 53  
**ISTITUTO D'ISTRUZIONE SUPERIORE "LUIGI ANGELONI"**

Codice Istituto FRIS00800X - Codice fiscale 92053090608  
e-mail [fris00800x@istruzione.it](mailto:fris00800x@istruzione.it) - pec [fris00800x@pec.istruzione.it](mailto:fris00800x@pec.istruzione.it)  
Tel.: 0775-210805 / 0775-855027 Viale Roma n.69 – 03100 FROSINONE

- In via ordinaria, effettuare la pulizia delle aule, dei servizi igienici e degli spazi comuni (corridoi, scale, ingressi, locali di servizio, ecc.) al termine dell'attività didattica giornaliera, dopo l'uscita degli studenti, rimuovendo i rifiuti e lavando i pavimenti e gli arredi (in particolare banchi, sedie, lavagne).
- Procedere al lavaggio di sola metà, nel senso della larghezza, della superficie da lavare per consentire comunque il passaggio delle persone sull'altra metà asciutta della superficie. Durante la fase di lavaggio e di asciugatura del pavimento, avvertire in ogni caso le persone che si stanno accingendo al passaggio di tenersi accostati al muro della parte opposta rispetto alla zona bagnata (cioè sulla parte del pavimento non pericolosa) allocando apposito cartello. Dopo aver atteso la completa asciugatura della metà del pavimento della superficie interessata, procedere con le stesse operazioni nella fase di lavaggio dell'altra metà del pavimento.
- Durante la pulizia dei servizi igienici nella mattinata, è necessario interdire l'accesso ai bagni finché i pavimenti non siano completamente asciutti: il temporaneo divieto di utilizzo dei bagni deve essere segnalato con appositi cartelli o chiudendo provvisoriamente la porta del bagno.

**Segnalare sempre i pavimenti bagnati con appositi cartelli.**

**2C) RIORDINO DEI LOCALI**

- Qualora vi siano arredi difettosi, rotti o in cattivo stato di manutenzione, toglierli immediatamente dall'uso, collocarli in luogo sicuro non accessibile senza accatastarli e segnalare il fatto all'RSPP per la successiva richiesta di rottamazione.
- Non disporre oggetti sui davanzali delle finestre o sopra gli armadi; non disporre oggetti in bilico o comunque in posizione instabile (per esempio, vasi, specchi, ecc.).
- Rimuovere al più presto eventuali sostanze o liquidi che siano accidentalmente caduti sui banchi o sul pavimento; raccogliere immediatamente da terra oggetti scivolosi o pericolosi caduti accidentalmente sul pavimento.
- Non raccogliere a mani nude oggetti taglienti (es: frammenti di vetro); non gettare nel cestino materiali taglienti, appuntiti o infiammabili.
- Alla fine della giornata, prima di chiudere la scuola, verificare accuratamente che le luci di tutti i locali siano spente, che le finestre siano chiuse, che i locali speciali (laboratori di scienze, fisica, informatica, aula 3.0, CED, ecc.) siano chiusi a chiave e che non si trovino fuori posto arredi e attrezzature che possano rappresentare intralcio.

**2D) PULIZIA SPAZI ESTERNI**

- Periodicamente, ispezionare gli spazi esterni di pertinenza per rimuovere eventuali oggetti pericolosi (vetri rotti, sassi, materiali abbandonati).
- Eseguire la pulizia sommaria degli spazi esterni di pertinenza usando sempre attrezzature adeguate soprattutto se sono presenti vetri o materiali pericolosi.
- Nel caso vi siano situazioni di pericolo che richiedono l'intervento dell'ente locale, segnalarlo immediatamente all'RSPP della scuola per la successiva richiesta di intervento da inviare ai competenti Uffici (per esempio tombini rimossi o scoperti, animali morti, piante da potare, ecc.).
- Qualora si riscontri la presenza di siringhe abbandonate, ratti, processionarie o animali morti, vietare immediatamente l'accesso all'area interessata, quindi informare con la massima urgenza il Dirigente Scolastico e il Responsabile dei Servizi di Prevenzione e Protezione della scuola per la successiva richiesta di intervento da inviare ai competenti Uffici.

**3) SERVIZIO CONTROLLO**

**3A) CONTROLLI SUGLI INGRESSI, VIE D'USCITA E IMPIANTI**

- Mantenere i corridoi e le uscite di emergenza costantemente sgombri da qualsiasi materiale, arredo od oggetto che possa rappresentare intralcio al passaggio o pericolo di inciampo.
- Non collocare o lasciare arredi e attrezzature mobili (per esempio carrelli, scale, contenitori, carrelli porta attrezzi, piante, ecc.) lungo i corridoi o in prossimità delle vie d'uscita ovvero sulle



MINISTERO DELL'ISTRUZIONE E DEL MERITO  
UFFICIO SCOLASTICO REGIONALE PER IL LAZIO  
AMBITO TERRITORIALE PROVINCIA DI FROSINONE - DISTRETTO SCOLASTICO N. 53  
**ISTITUTO D'ISTRUZIONE SUPERIORE "LUIGI ANGELONI"**

Codice Istituto FRIS00800X - Codice fiscale 92053090608  
e-mail [fris00800x@istruzione.it](mailto:fris00800x@istruzione.it) - pec [fris00800x@pec.istruzione.it](mailto:fris00800x@pec.istruzione.it)  
Tel.: 0775-210805 / 0775-855027 Viale Roma n.69 – 03100 FROSINONE

scale. Gli arredi e le attrezzature mobili possono essere collocati, se necessario, in rientranze, purché non siano di impedimento al passaggio.

- Verificare periodicamente il buon funzionamento delle porte e delle uscite di emergenza, segnalando prontamente al Responsabile Prevenzione e Protezione per la sicurezza eventuali anomalie riscontrate.
- Qualora lungo le vie di fuga vi siano impedimenti od ostacoli che non è possibile rimuovere se non con l'intervento dell'Ente Locale (per esempio materiali ingombranti e pesanti, dislivelli, ecc.), in attesa dei necessari lavori di adeguamento, deve essere segnalato il fatto allo scopo di adottare soluzioni temporanee e sostitutive.
- Verificare periodicamente il buon funzionamento degli impianti (illuminazione, riscaldamento, servizi igienici, ecc.); in caso di anomalie o malfunzionamento, deve essere segnalato il fatto allo scopo di adottare soluzioni temporanee e sostitutive.

#### **4) COMPITI DI SUPPORTO ALL'ATTIVITÀ EDUCATIVA E ALL'EMERGENZA**

Garantire la necessaria vigilanza sugli alunni in caso di temporanea assenza o impedimento dell'insegnante di classe e, in particolare durante la pausa/ricreazione, quando gli alunni utilizzano i servizi igienici .

#### **5) RISCHIO CHIMICO - USO E CONSERVAZIONE DEI PRODOTTI DI PULIZIA**

- Alcune delle sostanze che abitualmente sono usate per la pulizia possono presentare rischi di tipo chimico, per la salute e quindi soggetti ad uso con Dispositivi di Protezione Individuale (DPI) (guanti, mascherina, ecc.).

#### **5A) USO CORRETTO**

Quando si usano tali sostanze, occorre attenersi scrupolosamente alle seguenti istruzioni:

- Prima di utilizzare il prodotto leggere attentamente le istruzioni riportate sull'etichetta e/o sulla Scheda di Sicurezza del prodotto.
- Non utilizzare in alcun caso prodotti privi di etichetta e/o che non appartengono alla dotazione della scuola. E' tassativamente vietato introdurre prodotti e/o materiale senza permesso del DS.
- Utilizzare i detersivi e i prodotti per la pulizia in modo corretto, secondo le dosi e le concentrazioni consigliate.
- Nell'uso di sostanze detergenti adoperare sempre i Dispositivi di Protezione Individuale (guanti, occhiali di protezione, grembiule).
- Non mescolare per nessun motivo i prodotti; alcune miscele sviluppano gas tossici altamente pericolosi. Non utilizzare detergenti a base di cera per evitare imprevedibili scivolamenti.
- Non eccedere nell'uso dei disincrostanti per evitare una eccessiva esposizione ai vapori irritanti.
- Non utilizzare prodotti anticalcare e/o acidi sui pavimenti e rivestimenti; l'acido scioglie le parti calcaree delle piastrelle rovinandole irreversibilmente. La corrosione delle superfici trattate favorisce il ristagno della sporcizia e dei batteri/virus al pari della presenza delle incrostazioni.
- Durante la sostituzione delle cartucce del Toner nelle fotocopiatrici, utilizzare mascherina antipolvere, guanti usa e getta ed aerare i locali.

Si allega la simbologia che viene applicata a prodotti di pulizia e reagenti chimici pericolosi.









MINISTERO DELL'ISTRUZIONE E DEL MERITO  
UFFICIO SCOLASTICO REGIONALE PER IL LAZIO  
AMBITO TERRITORIALE PROVINCIA DI FROSINONE - DISTRETTO SCOLASTICO N. 53  
**ISTITUTO D'ISTRUZIONE SUPERIORE "LUIGI ANGELONI"**

Codice Istituto FRIS00800X - Codice fiscale 92053090608  
e-mail [fris00800x@istruzione.it](mailto:fris00800x@istruzione.it) - pec [fris00800x@pec.istruzione.it](mailto:fris00800x@pec.istruzione.it)  
Tel.: 0775-210805 / 0775-855027 Viale Roma n.69 – 03100 FROSINONE

## SIMBOLI DI RISCHIO



Pittogramma di pericolo (regolamento CE 1272/2008)	PRODOTTI UTILIZZATI	Significato (definizione e precauzioni)
 GHS01	NON UTILIZZARE  (NON PRESENTE NELLA SCUOLA)	<b>Classificazione:</b> sostanze o preparazioni che possono esplodere a causa di una scintilla o che sono molto sensibili agli urti o allo sfregamento.  <b>Precauzioni:</b> evitare colpi, scuotimenti, sfregamenti, fiamme o fonti di calore.
	SOLO ALCOL	<b>Classificazione:</b> Sostanze o preparazioni che possono surriscaldarsi e successivamente

 GHS02		<p>infiammarsi al contatto con l'aria a una temperatura compresa tra i 21 e i 55°C; acqua; sorgenti di innesco (scintille, fiamme, calore);</p> <p><b>Precauzioni:</b> evitare il contatto con materiali (come aria e acqua).</p>
	SOLO ALCOL	<p><b>Classificazione:</b> sostanze o preparazioni liquide il cui punto di combustione è inferiore ai 21°C.</p> <p><b>Precauzioni:</b> evitare il contatto con materiali (come aria e acqua).</p>
 GHS03	SOLO PRODOTTI CONTENENTI CLORO (CANDEGGINA)	<p><b>Classificazione:</b> Reagendo con altre sostanze questi prodotti possono facilmente ossidarsi o liberare ossigeno. Per tali motivi possono provocare o aggravare incendi di sostanze combustibili.</p> <p><b>Precauzioni:</b> evitare il contatto con materiali combustibili.</p>
 GHS04	NON UTILIZZARE (NON PRESENTE NELLA SCUOLA)	<p><b>Classificazione:</b> bombole o altri contenitori di gas sotto pressione, compressi, liquefatti, refrigerati, disciolti.</p> <p><b>Precauzioni:</b> trasportare, manipolare e utilizzare con la necessaria cautela.</p>
 GHS05	TUTTI I PRODOTTI DI PULIZIA	<p><b>Classificazione:</b> questi prodotti chimici causano la distruzione di tessuti viventi e/o attrezzature.</p> <p><b>Precauzioni:</b> non inalare ed evitare il contatto con la pelle, gli occhi e gli abiti.</p>
 GHS06 per prodotti tossici acuti	NON UTILIZZARE (NON PRESENTE NELLA SCUOLA)	<p><b>Classificazione:</b> sostanze o preparazioni che, per inalazione, ingestione o penetrazione nella pelle, possono implicare rischi gravi, acuti o cronici, e anche la morte.</p> <p><b>Precauzioni:</b> deve essere evitato il contatto con il corpo.</p>
	NON UTILIZZARE (NON PRESENTE NELLA SCUOLA)	<p><b>Classificazione:</b> sostanze o preparazioni che, per inalazione, ingestione o assorbimento attraverso la pelle, provocano rischi estremamente gravi, acuti o cronici, e facilmente la morte.</p> <p><b>Precauzioni:</b> deve essere evitato il contatto con il corpo, l'inalazione e l'ingestione, nonché un'esposizione continua o ripetitiva anche a basse concentrazioni della sostanza o preparato.</p>
 GHS08 per prodotti tossici a lungo termine		
	TUTTI I PRODOTTI DI PULIZIA	<p><b>Classificazione:</b> sostanze o preparazioni non corrosive che, al contatto immediato, prolungato o</p>



MINISTERO DELL'ISTRUZIONE E DEL MERITO  
UFFICIO SCOLASTICO REGIONALE PER IL LAZIO  
AMBITO TERRITORIALE PROVINCIA DI FROSINONE - DISTRETTO SCOLASTICO N. 53  
**ISTITUTO D'ISTRUZIONE SUPERIORE "LUIGI ANGELONI"**

Codice Istituto FRIS00800X - Codice fiscale 92053090608  
e-mail [fris00800x@istruzione.it](mailto:fris00800x@istruzione.it) - pec [fris00800x@pec.istruzione.it](mailto:fris00800x@pec.istruzione.it)  
Tel.: 0775-210805 / 0775-855027 Viale Roma n.69 – 03100 FROSINONE

 GHS07		ripetuto con la pelle o le mucose possono provocare un'azione irritante.  <b>Precauzioni:</b> i vapori non devono essere inalati e il contatto con la pelle deve essere evitato.
	TUTTI I PRODOTTI DI PULIZIA	<b>Classificazione:</b> sostanze o preparazioni che, per inalazione, ingestione o assorbimento cutaneo, possono implicare rischi per la salute non mortali; oppure sostanze che per inalazione o contatto possono causare reazioni allergiche o asmatiche.  <b>Precauzioni:</b> i vapori non devono essere inalati e il contatto con la pelle deve essere evitato.
 GHS09	TUTTI I PRODOTTI DI PULIZIA	<b>Classificazione:</b> il contatto dell'ambiente con queste sostanze o preparazioni può provocare danni all'ecosistema (flora, fauna, acqua, ecc..) a corto o a lungo periodo.  <b>Precauzioni:</b> le sostanze non devono essere disperse nell'ambiente.

**N.B.** In caso di irritazione cutanea (arrossamenti, prurito, disidratazione, desquamazione), segnalare tempestivamente al medico.

### 5b) CONSERVAZIONE DEI PRODOTTI

I prodotti di pulizia comprendono sostanze pericolose per la salute. Per evitare incidenti:

- Conservare ogni sostanza nella confezione originale, senza travasarla in altri contenitori o miscelarla con altre sostanze.
- Non lasciare bombolette spray vicino a fonti di calore in quanto possono infiammarsi o esplodere.
- Non lasciare mai incustodito o aperto il prodotto; dopo l'uso riporre accuratamente il prodotto opportunamente sigillato negli appositi armadi chiusi e fuori dalla portata degli alunni. Quando non viene utilizzato.



## **ISTRUZIONI SPECIFICHE PER IL PERSONALE CHE SVOLGE LA MANSIONE DI ASSISTENTE AMMINISTRATIVO**

### **1) ORGANIZZAZIONE DEL LAVORO**



- Per evitare situazioni pericolose, all'inizio della giornata lavorativa verificare che le serrande estensibili delle porte/finestre ed ogni altro sistema anti-intrusione siano aperti; verificare anche che vengano chiusi solo al termine della giornata lavorativa;
- Non poggiare per terra, neppure in modo provvisorio, faldoni, risme di carta, fascicoli, materiali di lavoro; posizionare sempre il materiale e le pratiche negli appositi scaffali o armadi, avendo cura di non caricare eccessivamente i ripiani;
- Lasciare uno spazio adeguato tra i tavoli da lavoro e gli arredi d'ufficio per circolare senza pericolo di urti o di inciampo;
- Non lasciare aperti i cassetti né le ante degli armadi;
- Non aprire violentemente i cassetti privi della battuta di arresto;
- Non ingombrare eccessivamente gli archivi in modo tale da impedire il passaggio o l'accesso ai locali; non caricare i ripiani degli scaffali di un peso superiore ai 30Kg per m<sup>2</sup> di superficie;
- Per evitare infortuni: non piegarsi rimanendo seduti sulla sedia per raggiungere i cassetti bassi o il PC sotto la scrivania; se possibile non utilizzare scale per raggiungere i piani alti degli armadi, ma sgabelli appositi con massimo tre pioli;
- Al termine del rispettivo turno di lavoro, riporre le pratiche, i fascicoli, i registri e i materiali di lavoro negli appositi armadi lasciando sgombri sia le scrivanie che i tavoli da lavoro per la necessaria pulizia da parte del personale addetto; verificare accuratamente che tutte le macchine e le attrezzature alimentate elettricamente siano spente.

### **2) USO DELLE MACCHINE E DELLE ATTREZZATURE D'UFFICIO**

- Evitare di collocare i fascicoli d'archivio su ripiani troppo alti: non salire su sedie o sgabelli per accedere a fascicoli d'archivio collocati in alto; eventualmente usare appositi sgabelli/scale a norma. A tale proposito, le scale doppie possono essere utilizzate solo nel caso in cui non si possa agire diversamente: è necessario che l'utente conosca le possibili situazioni di instabilità che possono sopravvenire e comportarsi di conseguenza, facendosi sempre tenere la scala da un collega.
- Non collocare o lasciare attrezzature di lavoro in posizione che possa risultare pericolosa (es: taglierina aperta, sgabello fuori posto, ecc.).

### **3) ERGONOMIA E APPLICAZIONE A VIDEOTERMINALI**

- Posizionare i videoterminali in modo tale che i cavi di alimentazione non siano di intralcio al passaggio, al movimento e alle vie di fuga;
- Rispettare le pause lavoro, imposte dal Dlg. 81/2008, che prevedono uno stacco di 15 minuti ogni 120 minuti di lavoro continuativo al videotermine (mediante pause o cambiamento di attività di lavoro) o, causa diverse necessità personali, seguire le direttive del proprio medico ed a tal proposito è necessario far pervenire a priori alla scuola idonea prescrizione. L'obiettivo è scongiurare i rischi per la salute (vista, postura e affaticamento) connessi all'attività lavorativa.
- Collocare la postazione di lavoro (sedia, tastiera, monitor) secondo criteri ergonomici e in modo che siano garantite le migliori condizioni di luminosità;
- Evitare di assumere posizioni scorrette sulla sedia e al tavolo di lavoro;
- Distanziare opportunamente la tastiera dal monitor: la distanza ideale degli occhi dal monitor dovrebbe essere di 50-70 cm;

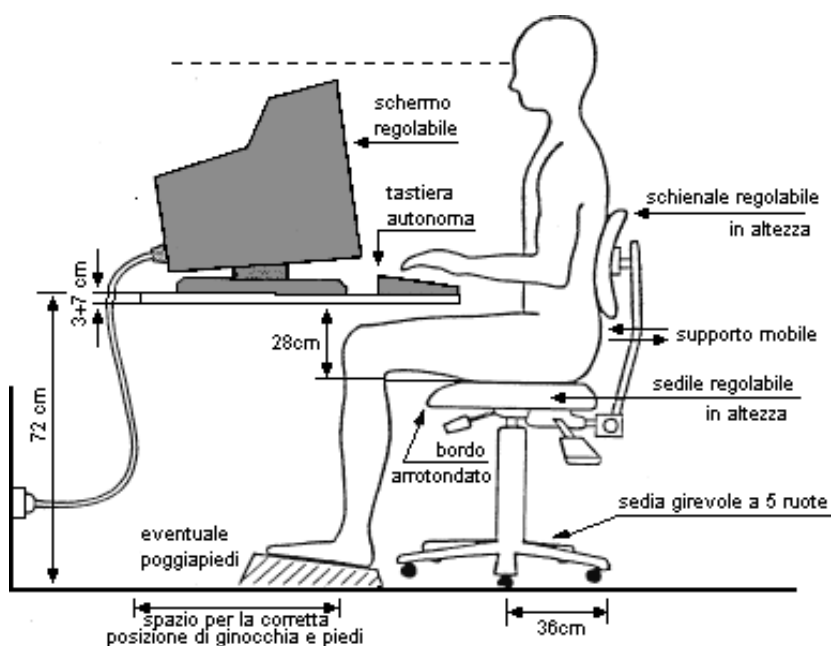




MINISTERO DELL'ISTRUZIONE E DEL MERITO  
UFFICIO SCOLASTICO REGIONALE PER IL LAZIO  
AMBITO TERRITORIALE PROVINCIA DI FROSINONE - DISTRETTO SCOLASTICO N. 53  
**ISTITUTO D'ISTRUZIONE SUPERIORE "LUIGI ANGELONI"**

Codice Istituto FRIS00800X - Codice fiscale 92053090608  
e-mail [fris00800x@istruzione.it](mailto:fris00800x@istruzione.it) - pec [fris00800x@pec.istruzione.it](mailto:fris00800x@pec.istruzione.it)  
Tel.: 0775-210805 / 0775-855027 Viale Roma n.69 – 03100 FROSINONE

- Eliminare eventuali riflessi o abbagliamenti riposizionando la postazione di lavoro, inclinando il monitor ovvero mediante la messa in opera di tende alle finestre; regolare opportunamente il contrasto e la luminosità dello schermo; mantenere la superficie dello schermo possibilmente a 90 gradi rispetto alla superficie delle finestre;
- Al termine del rispettivo turno di lavoro, spegnere i videoterminali in modo corretto e quindi spegnere l'interruttore della macchina; lasciare la postazione di lavoro in ordine e riporre i materiali di consumo (carta o quant'altro) in appositi scaffali o armadi.
- Sottoporsi agli accertamenti previsti stabiliti dal Medico Competente e dal Datore di Lavoro.





## **ISTRUZIONI COMUNI PER IL PERSONALE CHE SVOLGE LA MANSIONE DI COLLABORATORE SCOLASTICO E ASSISTENTE AMMINISTRATIVO**

### **1) RISCHIO ELETTRICO**

- Non manomettere né modificare per alcuna ragione elementi dell'impianto elettrico o di macchine ad esso collegate;
- Se si notano danni o fatti anomali nell'impianto e negli apparecchi elettrici (per esempio fili scoperti o volanti, prese elettriche difettose che si surriscaldano, placchette o scatole di derivazione danneggiate) sospendere immediatamente l'uso degli stessi e quindi segnalare prontamente il fatto al Dirigente Scolastico, ed al Responsabile dei Servizi di Prevenzione e Protezione per la richiesta di intervento da inviare agli uffici competenti;
- Prima di usare le apparecchiature elettriche verificarne l'integrità, la funzionalità e la sicurezza seguendo le istruzioni dei relativi manuali che devono essere sempre a portata di mano;
- Prima di usare un apparecchio alimentato da corrente elettrica verificare che la spina sia ben inserita nella presa di corrente e che non ci siano parti danneggiate, mal funzionanti o fili elettrici parzialmente scoperti;
- Non collegare ad una stessa presa di corrente più macchinari mediante prese multiple; è vietato usare spine non adatte alla presa; evitare l'uso di prolunghie e adattatori; posizionare l'apparecchio elettrico in modo da evitare che il cavo sia di ingombro o di intralcio al passaggio;
- Non operare mai con le mani bagnate o umide su macchine elettriche;
- Se è necessario aprire l'apparecchio elettrico (per esempio per rimuovere i fogli rimasti accartocciati nella fotocopiatrice) ovvero cambiare accessori (es. per sostituire una lampada), non operare mai con la macchina accesa e collegata alla presa di corrente: spingere prima l'interruttore, togliere la spina dalla presa e quindi operare sulle parti interne della macchina;
- Non tirare mai i cavi elettrici per interrompere l'alimentazione; non estrarre la spina dalla presa senza aver prima spento l'interruttore; quando si disinserisce la spina dalla presa al muro tirare direttamente la spina con una mano e premere sulla presa con l'altra mano;
- Quando una macchina è in movimento o è accesa è vietato pulire, oliare, lavare, registrare a mano parti o elementi della macchina stessa;
- Attenersi sempre alle istruzioni del manuale sia per l'utilizzo che per la manutenzione della macchina;
- Se si verifica interruzione dell'energia elettrica, occorre prestare attenzione affinché il successivo ripristino della corrente non comporti il riavvio automatico della macchina.

### **2) RISCHIO INCENDI**

- E' vietato porre in opera ed usare fornelli e stufe a gas o elettriche con resistenza a vista; è vietato utilizzare apparecchiature elettriche personali che non appartengono alla dotazione della scuola;
- E' tassativamente vietato fumare sia nelle aule che in qualunque altro locale all'interno e all'esterno della scuola;
- E' vietato rimuovere o manomettere i dispositivi antincendio e la segnaletica presente nella scuola (estintori, idranti, cartelli con divieto di fumo, vie di fuga, planimetrie e istruzioni per l'evacuazione della scuola);
- Collocare abitualmente i fascicoli e i materiali cartacei in armadi chiusi, lontano da fonti di ignizione o da prese elettriche; non usare tende ombreggianti che non siano di stoffa ignifuga; non lasciare fuori posto carte e materiali facilmente combustibili;
- Se vi è pericolo di incendio, adottare le precauzioni e le misure di sicurezza previste dal piano di evacuazione della scuola (PEI), a salvaguardia della propria sicurezza e di quella degli altri lavoratori ed alunni; a tale proposito è indispensabile visionare il percorso di evacuazione affisso alla posta del locale.



MINISTERO DELL'ISTRUZIONE E DEL MERITO  
UFFICIO SCOLASTICO REGIONALE PER IL LAZIO  
AMBITO TERRITORIALE PROVINCIA DI FROSINONE - DISTRETTO SCOLASTICO N. 53  
**ISTITUTO D'ISTRUZIONE SUPERIORE "LUIGI ANGELONI"**

Codice Istituto FRIS00800X - Codice fiscale 92053090608  
e-mail [fris00800x@istruzione.it](mailto:fris00800x@istruzione.it) - pec [fris00800x@pec.istruzione.it](mailto:fris00800x@pec.istruzione.it)  
Tel.: 0775-210805 / 0775-855027 Viale Roma n.69 – 03100 FROSINONE

- Prendere visione di quanto riportato nel Piano di Emergenza e di Evacuazione e delle circolari diffuse dal Dirigente Scolastico

### 3) RISCHIO SISMICO

- E' tassativamente vietato intralciare il passaggio nei corridoi e nei pressi delle uscite di emergenza: nessun arredo o attrezzatura mobile deve essere collocato o lasciato lungo i corridoi o in prossimità delle porte e delle vie di uscita;
- Verificare periodicamente il buon funzionamento delle porte e delle uscite di emergenza, segnalando prontamente eventuali anomalie al Responsabile dei Servizi di Prevenzione e Protezione per la richiesta di intervento da inviare agli uffici competenti;
- Adottare tutte le misure precauzionali indicate nel piano di evacuazione per il rischio sismico, a salvaguardia della propria e dell'altrui incolumità;
- In caso di evacuazione dell'edificio, non sostare nelle scale o lungo i corridoi, ma raggiungere immediatamente il luogo sicuro (Zona di Raccolta) all'esterno dell'edificio seguendo scrupolosamente il percorso di evacuazione affisso sulla porta del locale.
- Prendere visione di quanto riportato nel Piano di Emergenza e di Evacuazione e delle circolari diffuse dal Dirigente Scolastico.

### 4) USO DI MACCHINARI E ATTREZZATURE IN DOTAZIONE

- E' rigorosamente vietato salire su scale, sedie, sgabelli o tavoli per provvedere alla pulizia delle finestre; operare sempre da terra utilizzando appositi attrezzi muniti di prolunghe.
- Nell'uso di attrezzi per la piccola manutenzione munirsi di appositi guanti; terminato l'intervento riporre sempre gli attrezzi in luogo sicuro. Evitare in ogni caso di effettuare riparazioni su macchine e rivolgersi sempre al servizio di assistenza.
- Nel caso si debbano eseguire lavori per cui è indispensabile l'uso di scale portatili, attenersi alle seguenti istruzioni: usare unicamente scale a norma, del tipo "doppie" o "aperte a libro"; controllare che le scale non superino i cinque metri di altezza, che siano provviste di apposito dispositivo di bloccaggio che impedisca l'apertura dell'attrezzo, di un predellino stabile come ultimo gradino, di dispositivi anti-sdrucchiolo alle estremità inferiori dei montanti; nell'uso delle scale è opportuno lavorare in coppia (una persona sulla scala ed un'altra che la tiene fissa a terra per prevenire cadute ed evitare sbandamenti); assicurarsi sempre che i gradini siano stabili, non sdrucchievoli e che su di essi non cadano accidentalmente dei liquidi durante il lavoro. Non utilizzare alcun tipo di scala o piano rialzato se si opera vicino ad una finestra.
- Prima di utilizzare qualsiasi tipo di macchinario (lavapavimenti, ecc.) leggere attentamente il manuale delle Istruzioni d'Uso. Non intervenire per nessun motivo quando la macchina è in funzione; per qualsiasi intervento staccare la spina dalla rete elettrica (vedi istruzioni su rischio elettrico).

### 6) RISCHIO MOVIMENTAZIONE MANUALE DEI CARICHI

Le attività lavorative che comportano la movimentazione manuale dei carichi (MMC) sono regolamentate dal Titolo VI del D.Lgs. n. 81/08.

Per movimentazione dei carichi si intendono le operazioni di trasporto o di sostegno di un carico ad opera di uno o più lavoratori, comprese le azioni del sollevare, del deporre, dello spingere, del tirare, del portare o dello spostare che comportino, tra l'altro, rischi di lesioni dorso-lombari.

Nella ISO 11228 si stabilisce che il peso massimo sollevabile in condizioni ottimali (ovvero senza curvare o ruotare la schiena) è di 25 Kg per gli uomini, 15 kg per le donne e gli adolescenti maschi, 10 kg per le adolescenti femmine.

#### **Elementi di riferimento Caratteristiche del carico**

La MMC può costituire un rischio di patologie da sovraccarico biomeccanico, in particolare dorso-lombari nei seguenti casi:



MINISTERO DELL'ISTRUZIONE E DEL MERITO  
UFFICIO SCOLASTICO REGIONALE PER IL LAZIO  
AMBITO TERRITORIALE PROVINCIA DI FROSINONE - DISTRETTO SCOLASTICO N. 53  
**ISTITUTO D'ISTRUZIONE SUPERIORE "LUIGI ANGELONI"**

Codice Istituto FRIS00800X - Codice fiscale 92053090608  
e-mail [fris00800x@istruzione.it](mailto:fris00800x@istruzione.it) - pec [fris00800x@pec.istruzione.it](mailto:fris00800x@pec.istruzione.it)  
Tel.: 0775-210805 / 0775-855027 Viale Roma n.69 – 03100 FROSINONE

- il carico è troppo pesante;
- è ingombrante o difficile da afferrare;
- è in equilibrio instabile o il suo contenuto rischia di spostarsi;
- è collocato in una posizione tale per cui deve essere tenuto o maneggiato a una certa distanza dal tronco o con una torsione o inclinazione del tronco;
- può, a motivo della struttura esterna e/o della consistenza, comportare lesioni per il lavoratore, in particolare in caso di urto.

#### **Sforzo fisico richiesto:**

Lo sforzo fisico può presentare rischi di patologie da sovraccarico biomeccanico, in particolare dorso-lombari nei seguenti casi:

- è eccessivo;
- può essere effettuato soltanto con un movimento di torsione del tronco;
- può comportare un movimento brusco del carico;
- è compiuto col corpo in posizione instabile.

#### **Caratteristiche dell'ambiente di lavoro**

Le caratteristiche dell'ambiente di lavoro possono aumentare le possibilità di rischio di patologie da sovraccarico biomeccanico, in particolare dorso-lombari nei seguenti casi:

- lo spazio libero, in particolare verticale, è insufficiente per lo svolgimento dell'attività richiesta;
- il pavimento è ineguale, quindi presenta rischi di inciampo o è scivoloso;
- il posto o l'ambiente di lavoro non consentono al lavoratore la movimentazione manuale di carichi a un'altezza di sicurezza o in buona posizione;
- il pavimento o il piano di lavoro presenta dislivelli che implicano la manipolazione del carico a livelli diversi;
- il pavimento o il punto di appoggio sono instabili;
- la temperatura, l'umidità o la ventilazione sono inadeguate.

#### **Esigenze connesse all'attività**

L'attività può comportare un rischio di patologie da sovraccarico biomeccanico, in particolare dorso-lombari se comporta una o più delle seguenti esigenze:

- sforzi fisici che sollecitano in particolare la colonna vertebrale, troppo frequenti o troppo prolungati;
- pause e periodi di recupero fisiologico insufficienti;
- distanze troppo grandi di sollevamento, di abbassamento o di trasporto;
- un ritmo imposto da un processo che non può essere modulato dal lavoratore.

#### **Fattori individuali di rischio**

Fatto salvo quanto previsto dalla normativa vigente in tema di tutela e sostegno della maternità e di protezione dei giovani sul lavoro, il lavoratore può correre un rischio nei seguenti casi:

- inidoneità fisica a svolgere il compito in questione tenuto altresì conto delle differenze di genere e di età;
- indumenti, calzature o altri effetti personali inadeguati portati dal lavoratore;
- insufficienza o inadeguatezza delle conoscenze o della formazione o dell'addestramento.

#### **Valutazione del rischio**

La MMC è presente in moltissime attività lavorative ed è tra la causa principali di denuncia di malattia professionale. Le norme ISO 11228-1 e 2, esplicitamente citate nel D.Lgs 81/08, prevedono come strumento di valutazione del rischio da sovraccarico biomeccanico del rachide, l'utilizzo del metodo proposto dall'Ente americano NIOSH (National Institute for Occupational Safety and Health). La costante di peso da indicare nell'applicazione del metodo (peso massimo sollevabile in condizioni ideali per sollevamento occasionale) non può essere superiore a:

- 25 kg per uomo di età compresa tra 18 e 45 anni
- 20 kg per donne di età compresa tra 18 e 45 anni e per uomini sotto i 18 e sopra i 45 anni
- 15 kg per donne sotto i 18 e sopra i 45 anni.

In generale la movimentazione manuale dei carichi in ambito scolastico ha carattere occasionale e si parla di rischi connessi alla movimentazione dei carichi quando il peso degli stessi è superiore ai



MINISTERO DELL'ISTRUZIONE E DEL MERITO  
UFFICIO SCOLASTICO REGIONALE PER IL LAZIO  
AMBITO TERRITORIALE PROVINCIA DI FROSINONE - DISTRETTO SCOLASTICO N. 53  
**ISTITUTO D'ISTRUZIONE SUPERIORE "LUIGI ANGELONI"**

Codice Istituto FRIS00800X - Codice fiscale 92053090608  
e-mail [fris00800x@istruzione.it](mailto:fris00800x@istruzione.it) - pec [fris00800x@pec.istruzione.it](mailto:fris00800x@pec.istruzione.it)  
Tel.: 0775-210805 / 0775-855027 Viale Roma n.69 – 03100 FROSINONE

3 kg. Al di sotto di tale peso il rischio per la schiena può essere generalmente considerato trascurabile.

### **Misure di Prevenzione**

Ogni volta che si dovranno maneggiare carichi di peso superiore al predetto limite, è opportuno attenersi a quanto segue:

- nel sollevare i carichi si deve mantenere il tronco eretto, piegando le gambe anziché la schiena, il carico deve essere tenuto il più possibile vicino al corpo e si devono evitare torsioni del busto;
- per evitare di assumere posizioni pericolose per la schiena è consigliabile spostare oggetti nella zona compresa tra l'altezza delle spalle e quella delle nocche delle mani (braccia distese lungo fianchi);
- se si deve porre in alto un oggetto, bisogna evitare di inarcare la schiena; in tal caso va utilizzato un idoneo sgabello o una scaletta;
- non devono essere utilizzati mezzi di fortuna (sedie, cataste di pacchi) per riporre o prelevare materiali dagli scaffali, ma apposite scale che siano rispondenti alla norma;
- per pesi eccessivi e lunghi percorsi, devono essere utilizzati idonei carrelli, adeguati al peso da trasportare;
- se possibile, il peso va equamente ripartito tra le due mani;
- in caso di trasporto di carichi tramite più persone, i movimenti devono essere coordinati;
- quando si trasportano materiali di particolare lunghezza a spalla, accertarsi di avere sempre la visuale libera e tenere la parte anteriore del carico sollevata oltre l'altezza d'uomo;
- si devono usare idonee calzature;
- si deve sempre verificare che il pavimento sia stabile ed uniforme.

### **6) RACCOMANDAZIONI CONCLUSIVE**

Per una più efficace prevenzione e protezione degli ambienti di lavoro è indispensabile la collaborazione di tutto il personale; a tale proposito ogni lavoratore è tenuto a segnalare tempestivamente qualsiasi situazione anomala al Responsabile dei Servizi di Prevenzione e Protezione (RSPP).

Per tutto ciò che non è espressamente previsto da questo protocollo si rimanda alle disposizioni di legge in materia di Sicurezza (D.Lgt.81/2008 e s.m.i.) e a quanto fornito durante l'attività di formazione ai sensi dell'art. 37 del D. Lgs. 81/08.

**L'invito rivolto a tutti è quello di prendere visione, delle Procedure di Evacuazione, della Planimetria dei punti di raccolta e del Piano di Emergenza del proprio ambiente di lavoro ed assumere comportamenti corretti per ridurre il più possibile i rischi.**

Copia di tale documento è conservata negli uffici, pubblicata sul sito nella sezione sicurezza, affissa all'albo del plesso e viene resa nota al lavoratore con firma per ricevuta.

**Si raccomanda il massimo rispetto delle suddette disposizioni.**

**Il Datore di Lavoro**

**Il RSPP**



MINISTERO DELL'ISTRUZIONE E DEL MERITO  
UFFICIO SCOLASTICO REGIONALE PER IL LAZIO  
AMBITO TERRITORIALE PROVINCIA DI FROSINONE - DISTRETTO SCOLASTICO N. 53  
**ISTITUTO D'ISTRUZIONE SUPERIORE "LUIGI ANGELONI"**

Codice Istituto FRIS00800X - Codice fiscale 92053090608  
e-mail [fris00800x@istruzione.it](mailto:fris00800x@istruzione.it) - pec [fris00800x@pec.istruzione.it](mailto:fris00800x@pec.istruzione.it)  
Tel.: 0775-210805 / 0775-855027 Viale Roma n.69 – 03100 FROSINONE

**MODULO FIRME**  
**INFORMAZIONE DEI LAVORATORI**  
*DECRETO LEGISLATIVO n° 81 del 09.04.08, Artt. 36*

**INTEGRAZIONE PER A.T.A. (COLLABORATORI  
SCOLASTICI E ASSISTENTI AMMINISTRATIVI)**

Il personale ATA in servizio all' inizio dell' a.s. 2024-25 presso l'istituzione scolastica in intestazione, riceve, in ottemperanza all'obbligo di informazione di cui all'art. 36 del d.lgs. 81/08 e ss.mm.ii., tramite email all'indirizzo di posta elettronica Istituzionale, il fascicolo di integrazione dell'informazione per personale ATA. Il fascicolo di integrazione dell'informazione per personale ATA è altresì pubblicato su Albo on Line della scuola e sulla sezione "Sicurezza" del sito web della Istituzione Scolastica.

	<b>COGNOME E NOME</b>	<b>SEDE DI SERVIZIO E MANSIONE</b>	<b>DATA E FIRMA</b>
1)		..... .....	..... .....
2)		..... .....	..... .....
3)		..... .....	..... .....
4)		..... .....	..... .....
5)		..... .....	..... .....
6)		..... .....	..... .....



MINISTERO DELL'ISTRUZIONE E DEL MERITO  
UFFICIO SCOLASTICO REGIONALE PER IL LAZIO  
AMBITO TERRITORIALE PROVINCIA DI FROSINONE - DISTRETTO SCOLASTICO N. 53  
**ISTITUTO D'ISTRUZIONE SUPERIORE "LUIGI ANGELONI"**

Codice Istituto FRIS00800X - Codice fiscale 92053090608  
e-mail [fris00800x@istruzione.it](mailto:fris00800x@istruzione.it) - pec [fris00800x@pec.istruzione.it](mailto:fris00800x@pec.istruzione.it)  
Tel.: 0775-210805 / 0775-855027 Viale Roma n.69 – 03100 FROSINONE

7)		.....	.....
8)		.....	.....
9)		.....	.....
10)		.....	.....
11)		.....	.....
12)		.....	.....
13)		.....	.....
14)		.....	.....
15)		.....	.....